



جامعة بغداد  
كلية التربية البدنية وعلوم الرياضة للبنات

# قانون كرة القدم للصالات

المحاضرة الأولى

إعداد

م.م مريم عبد الجبار

للمرحلة الأولى للعام الدراسي 2022 – 2023

## مادة (1) الملعب

### LAW (1) THE PITCH

#### الأبعاد Dimensions

يجب أن يكون ميدان اللعب مستطيلاً إن طول خط التماس يجب أن يكون أكبر من طول خط المرمى :

الطول : الحد الأدنى (25)م

الحد الأعلى (42)م

العرض : الحد الأدنى (15)م

الحد الأعلى (25)م

#### المباريات الدولية International Matches

الطول : الحد الأدنى (38)م

الحد الأعلى (42)م

العرض : الحد الأدنى (18)م

الحد الأعلى (25)م

## تخطيط الملعب Pitch Markings

يتم تحديد الملعب بخطوط ، وتدخل هذه الخطوط ضمن مساحة المناطق التي تحددها . ويسمى الخطان الطويلان بخطي التماس والخطان القصيران بخطي ال مرمي ويجب أن لا يزيد عرض كافة الخطوط عن ٨ سم . ينقسم الملعب إلى نصفين متساويين بواسطة خط المنتصف وتحدد علامة المنتصف وسط خط المنتصف ويتم رسم دائرة نصف قطرها (3)م حول علامة منتصف الملعب.

## منطقة الجزاء The penalty area

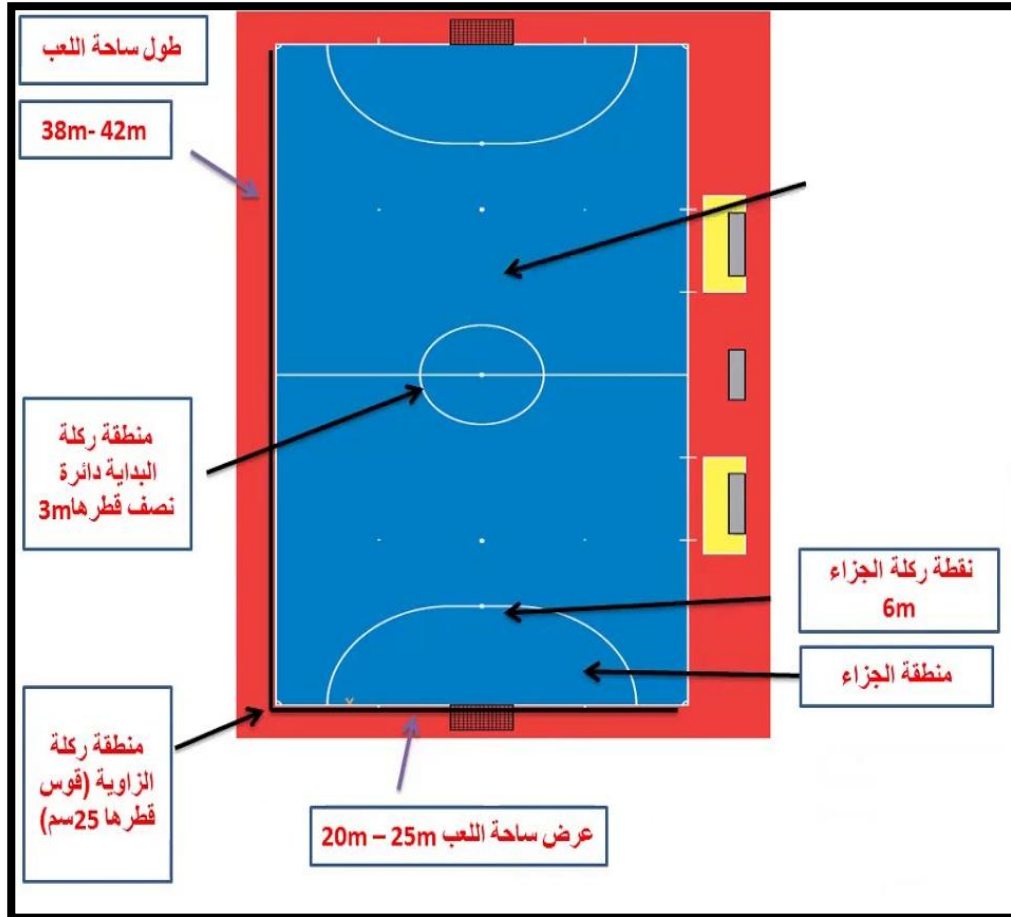
يتم تحديد منطقة الجزاء عن كل من نهايتي الملعب على الشكل الآتي :

برسم خطان عموديان بزاوية قائمة على خط المرمي على مسافة (6)م من الحافة الخارجية لقائمي المرمي ويمتد هذان الخطان داخل ميدان اللعب على شكل ربع دائرة نصف قطرها (6)م . ليلتقيان بخطين وهمي ين يتم رسمهما من الحافة

الخارجية لكل قائم بطول (6)م يمتدان داخل ميدان اللعب . ثم يوصلان ربع الدائرة بخط مواز بخط المرمي طوله

(3.16)م. إن المنطقة المحصورة بهذه الخطوط المنحنية وخط المرمي هي منطقة الجزاء

## Pitch Dime

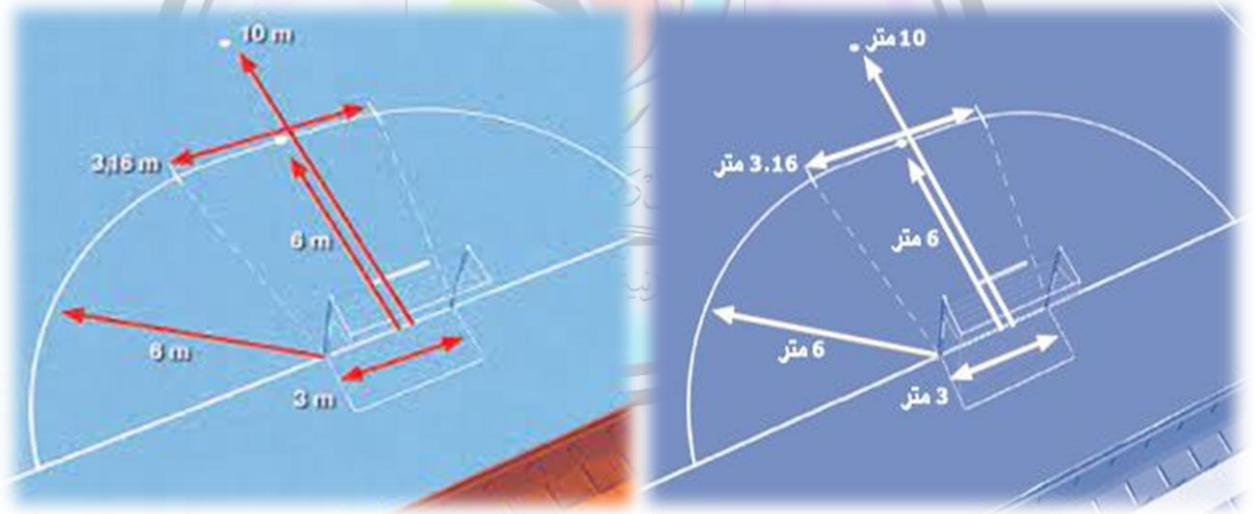


## علامة الجزاء The penalty mark

توضع علامة الجزاء على بعد (6)م عن خط المرمى من نقطة منتصف المرمى وذلك بين قائمي المرمى وعلى بعد متساوي عنهما

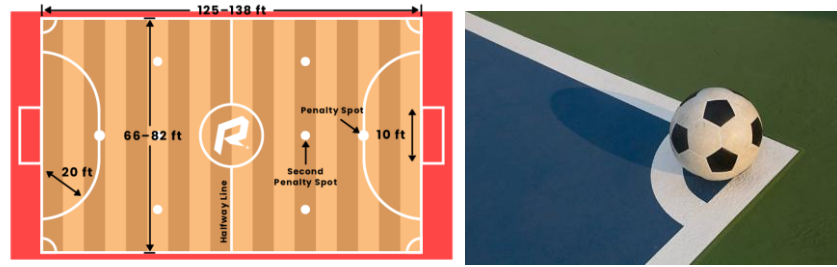
## علامة الجزاء الثانية The second penalty mark

توضع علامة الجزاء الثانية على بعد (10)م عن خط المرمى من نقطة منتصف المرمى وذلك بين قائمي المرمى وعلى بعد متساوي عنهما .



## قوس الزاوية The Corner Arc

نرسم ربع دائرة نصف قطرها (25) سم من كل زاوية داخل ميدان اللعب



Futsal Court Parts

## مناطق التبديل Substitution Zones

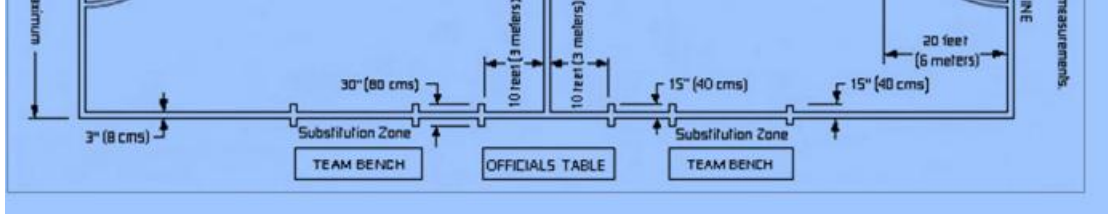
تقع منطقة التبديل على خط التماس أمام مصطبة كل الفريق ويتعين على اللاعبين استخدامها عند الدخول والخروج من الملعب.

يجب أن تقع منطقة التبديل أمام مصطبة البدلاء وتكون بطول (5) م ومؤشرة من كل طرف بخط عمودي على خط التماس عرضه (8) سم و بطول (80) سم تكون

(40) سم منها داخل أرض الملعب و (40) سم خارج أرض الملعب

المنطقة الواقعة أمام طاولة الحكم الميقاتي والتي هي بطول (5) م من كل جانب من خط المنتصف يجب أن

تكون فارغة) منطقة محرمة على اللاعبين والإداريين )

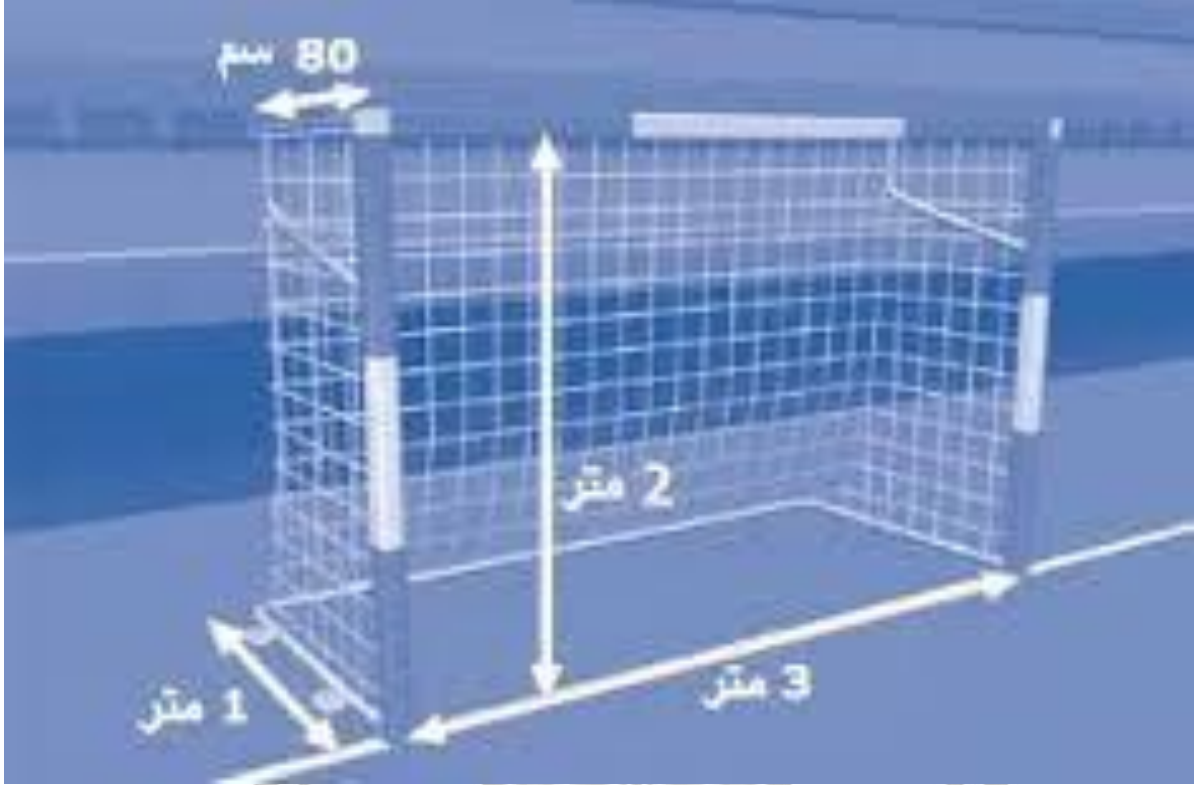


## The Goals المرميان

يجب وضع المرميين على مركز (منتصف) كل من خطي المرمى .

يجب أن يتكونا من قائمين عموديين مثبتين على مسافتين متساويين من كل زاوية ويتصلان من الأعلى بواسطة عارضة أفقية . تكون المسافة بين القائمين (3) م من الحافة الداخلية لكل قائم ويكون الارتفاع ما بين الحافة السفلية للعارضة والأرض (2) م . يكون عرض وسمك قائمي المرمى والعارضة متماثلا ولا يزيد عن (8) سم وتكون خطوط المرمى من نفس عرض وسمك قائمي المرمى والعارضة . تكون الشباك مصنوعة من القنب والجوتة أو النايلون ويجب أن تكون مثبتة بإحكام بمؤخرة القائمين والعارضة . وتكون الشباك مثبتة بالأرض عن طريق أنبوب منحنى أو وسيلة أخرى

تضمن تثبيت الشباك من الأسفل . يكون عمق المرمى ( أي المسافة بين الحافة الداخلية ل لقائمين وظهر ال شبكة (80) سم من الأعلى و (100)سم من الأسفل .



كلية التربية البدنية وعلوم الرياضة للبنات

## السلامة Safety

يجب أن يكون المرميان مثبتين بشكل سليم وغير قابل لسقوط ويجوز استخدام مرميين متحركين بشرط تكون مشابهة للأهداف العادية وتلبي المطلب الخاص بالسلامة.



## ارض الملعب Surface of the pitch

يجب أن تكون أرض الملعب مستويا وممهدا وغير مكشوط وتستعمل الأرض الخشبية أو الاصطناعية ( التارتان أو المطاط ) وتفادي استخدام الأرض الصلبة مثل (الاسمنت أو الإسفلت ) .

## القرارات Decisions

1 - . إذا كان طول خط المرمى يتراوح بين (15-

16)م فيكون نصف قطر دائرة الربع (4 م أي

منطقة الجزاء) وفي هذه الحالة لا توضع علامة

الجزاء على خط منطقة الجزاء لأن المسافة

ستكون (4)م ويجب وضع علامة الجزاء على

بعد (6)م من المرمى بين عمودي المرمى

2 - توضع علامة خارج أرض الملعب على بعد

(5)م من قوس الزاوية بزاوية قائمة على خط

المرمى وتكون هذه العلامة بعرض (8)سم وغير

لامسة لخط المرمى . تكون فائدة هذه العلامة

التأكد من أن هذه المسافة تراعى عند تنفيذ ركلة

الزاوية

3 - توضع علامتان كل منهما على بعد (5)م إلى

يسار ويمين علامة الجزاء الثانية تكون مثبتة

على أرض الملعب فائدتها التأكد من أن هذه  
المسافة تراعى عند تنفيذ الركلة الحرة المباشرة  
من علامة الجزاء الثانية وأن عرض هذه العلامة  
(6)م على شكل مربع

4 - . يجب أن تكون مصطبة الفريق خلف خط  
التماس ومباشرة أمام منطقة التبديل ويجب أن  
تبقى المنطقة أمام طاولة الميقاتي فارغة

